

K



Kagamitang Pampapagkatuto sa Kindergarten

Kuwartar 1

Week

6



PAG-AARI NG PAMAHALAAN
HINDI IPINAGBIBILI

Gawaing Pampagkatuto sa Kindergarten

Kuarter 1: Linggo 6

Ang materyal na ito ay gagamitin lamang para sa pagtuturo ng mga guro at pagkatuto ng mga mag-aaral sa MATATAG Kindergarten Kurikulum. Layunin nitong maging batayan sa paghahatid ng mga nilalaman, pamantayan, at kasanayang pampagkatuto ng kurikulum. Ipinagbabawal ang anomang hindi awtorisadong pagkopya, pagrebisa, paggamit o pagbahagi ng materyal na ito. Anomang paglabag o hindi pagsunod sa itinakdang saklaw ay maaaring magresulta sa kaparusahan alinsunod sa legal na hakbang.

Ang ilan sa mga akdang ginamit sa materyal na ito ay orihinal. Pinagsumikapan ng mga bumuo ng materyal na makuha ang pahintulot ng mga manunulat sa paggamit ng iba pang akda at hindi inaangkin ang karapatang-ari ng mga ito.

Tiniyak din ang kawastuhan ng mga impormasyong nasa materyal na ito. Para sa mga katanungan o puna, maaaring sumangguni sa Tanggapan ng Direktor ng DepEd National Capital Region sa pamamagitan ng pagtawag sa numerong (02) 85229412 o pagpapadala ng email sa ncr@deped.gov.ph.

Inilathala ng Kagawaran ng Edukasyon

Kalihim: Sara Z. Duterte

Pangalawang Kalihim: Gina O. Gonong

Bumuo ng Materyal

Manunulat: Gemma G. Bernardo

Tagasuri: Dalisay E. Esguerra Aubrey M. Arebuabo

Tagaguhit: Francia M. Delos Santos

Tagalapat: Ana Lisa M. Mesina

Namahala sa Pagbuo ng Materyal

JOYCE DR ANDAYA *CESO IV*, Regional Director

CRISTITO A. ECO *CESO III*, Assistant Regional Director


MICAH G. PACHECO, OIC-Chief, Curriculum and Learning Management Division

DENNIS M. MENDOZA, Regional LR Education Program Supervisor

MARICAR A. BANGIT, Regional Kindergarten Education Program Supervisor

Tahi-nang-Tahi ng Tatlo

Pakinggan ang panuto ng guro.




Mga Kasanayan:

- Nakilala ang bilang 3, pagsasanay sa galaw ng mata at kamay pati narin ang *fine motor skills*
- Naisasagawa ang *fine motor skills* sa pagkilala ng bilang 3.

Eye Mask

Panuto: Lagyan ng disenyo ang maskara at gupitin.








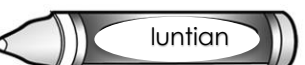


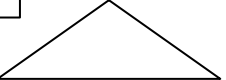

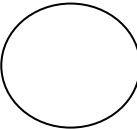


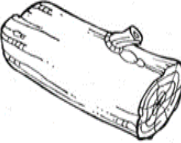





Kasanayan:

Nalilinang ang *fine motor skills* sa pamamagitan ng paggupit, pagdikit at pagtupi ng papel at pagtatali ng yarn.

Pangalan: _____

Eye Book

Panuto: Gamit ang mini-book, bakatin at kulayan ang kahalagahan ng mga mata.


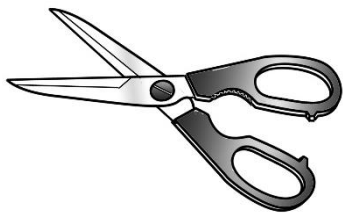
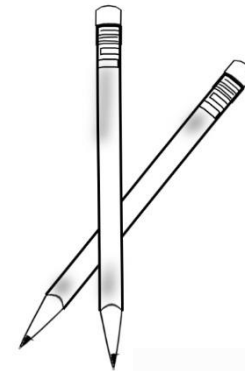
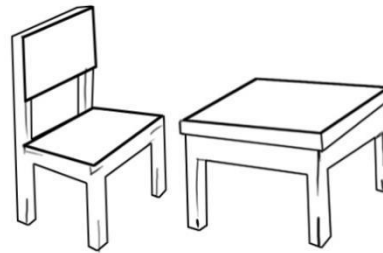

 <p>Mata Ginagamit ang mata para makakita ng:</p>	<p>Mga Kulay</p>  <p>pula</p>  <p>asul</p>  <p>dilaw</p>  <p>lila</p>  <p>luntian</p>  <p>kahel</p>	<p>Mga Hugis</p>      	<p>Mga Sukat</p>      
---	---	---	---

Kasanayan:
Identify the body part

Pangalan:

I Spy (Mata)

Panuto: Bilugan ang mga bagay na nakikita sa silid-aralan.

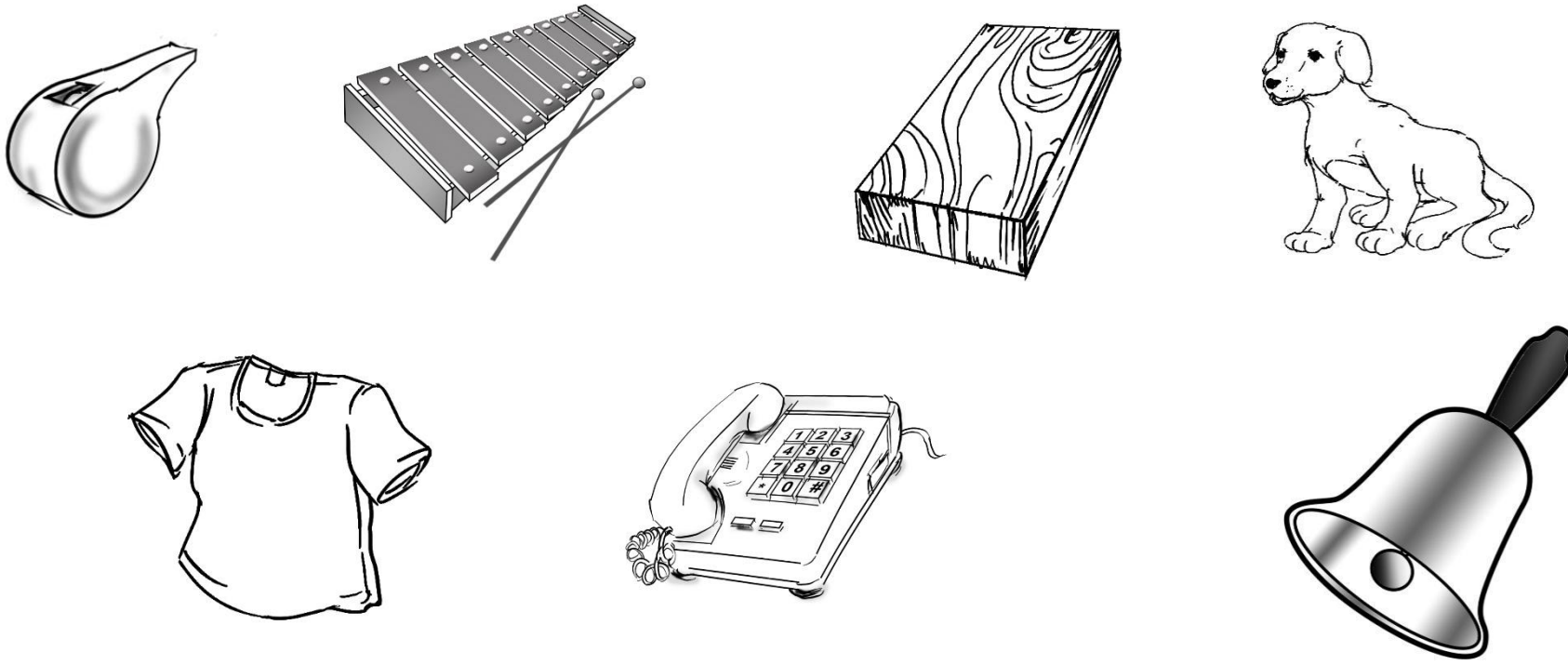


Kasanayan:
Naisagawa nang maayos ang pagmamasad sa kapaligiran.

Pangalan:

I Spy (Tainga)

Panuto: Ikahon ang mga bagay na nagbibigay ng tunog.



Kasanayan:
Tell the function of each basic body part

Pangalan:


Malakas o Mahinang Tunog

Panuto: Lagyan ng tsek ang mga larawang lumilikha ng mahinang tunog, ekis naman kung malakas.

_____ 1.




_____ 4.



_____ 2.



_____ 5.



_____ 3.



Kasanayan:
Tell the function of each basic body part

Pangalan:

Smelling Jars

Panuto: Iguhit ang 😊 masayang mukha kung ang larawan ay mabango at ☹️ malungkot na mukha kung hindi.




Kasanayan:
Tell the function of each basic body part

Pangalan:

Letter Mosaic Mm

Panuto: Magdikit ng mga pinunit na piraso ng makukulay na papel sa loob ng malaki at maliit na letrang Mm.



Kasanayan:
Pagsasanay sa galaw ng mata at kamay pati narin ang fine motor skills.

Pangalan: _____

Tracing and Writing Letter Mm

Panuto: Bakatin ang malaking letrang M gamit ang pula na pangkulay at asul naman kung maliit na letrang m.

M M M M M M M

m m m m m m m

Isulat ang letrang Mm.

M

m

Kasanayan:

Write the letters of the alphabet in uppercase and lowercase form (K-RL-IV-3).